



2 de enero de 2024

# SEGUIMIENTO FISCAL

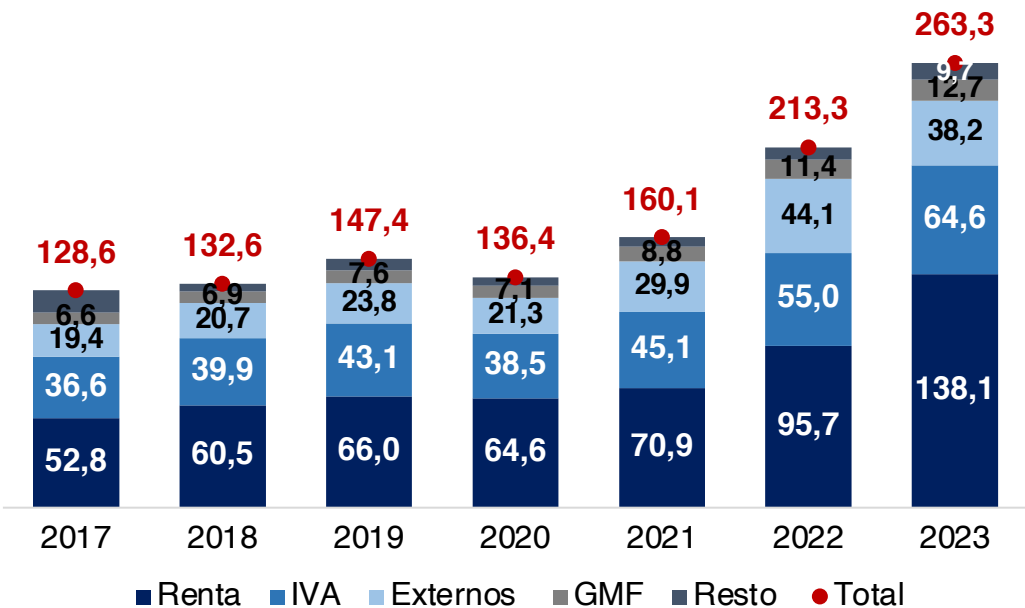
## DT-CARF

# Seguimiento recaudo tributario

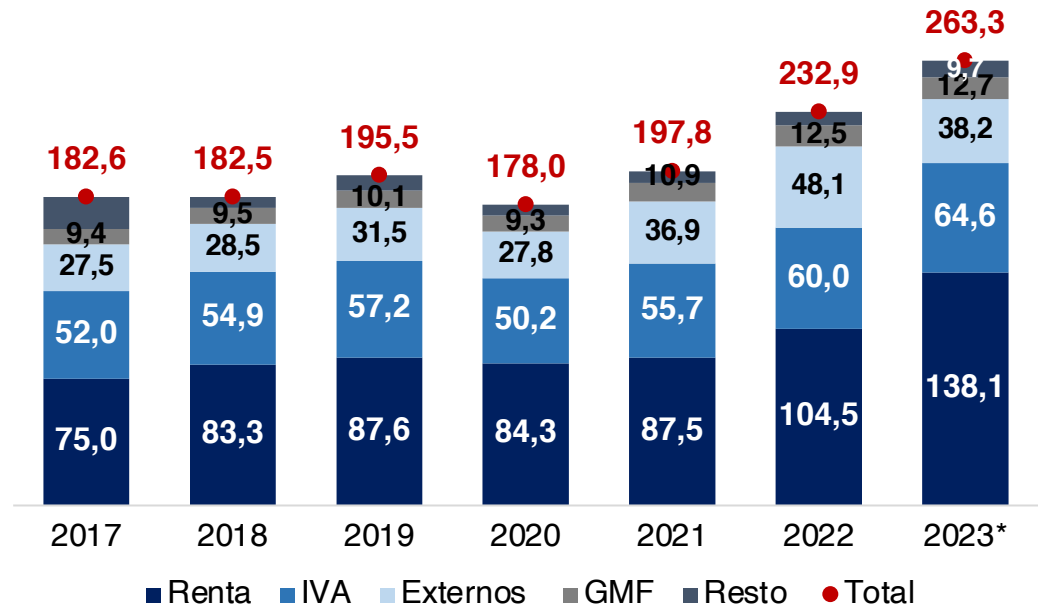
## Noviembre 2023

El recaudo acumulado a noviembre alcanzó **COP 263,3 billones**, 23% por encima de lo acumulado a noviembre de 2022. Esta cifra representa el 91% de la meta de recaudo bruto para 2023 (COP 290,1 billones) y se ubica por debajo de la ejecución proyectada\* (93,5%).

Recaudo acumulado a noviembre por tipo de impuesto  
(Billones de pesos corrientes)



Recaudo acumulado a noviembre por tipo de impuesto  
(Billones de pesos constantes de 2023)

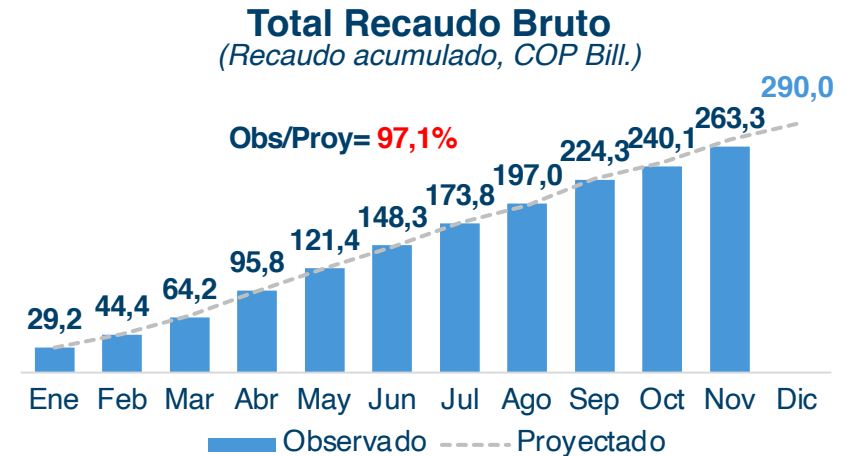
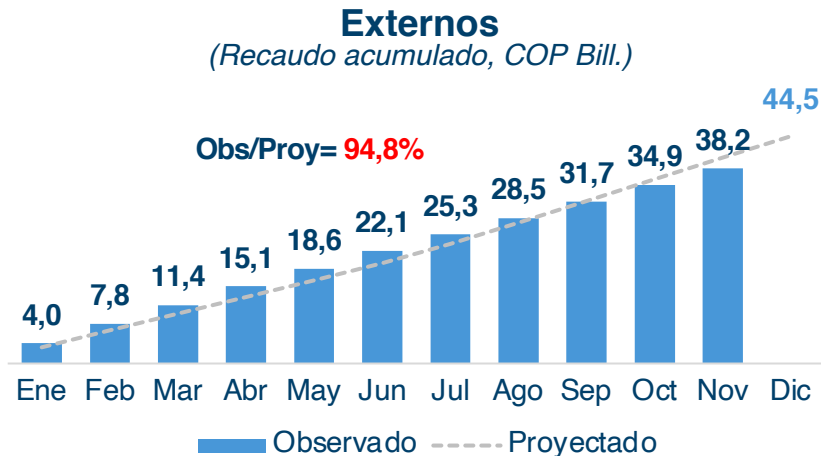
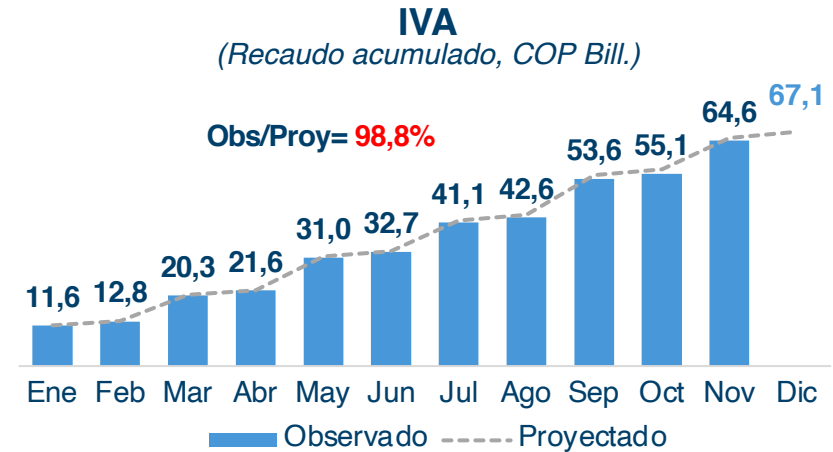
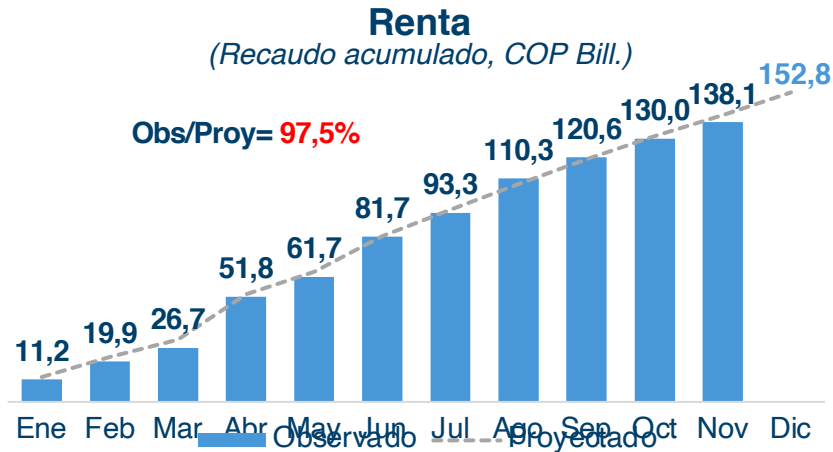


Fuente: Informe Mensual de Recaudo de la DIAN y cálculos propios.

Para 2023, las cifras son preliminares y aún no cuentan con desagregación completa de algunos impuestos por lo que la composición puede cambiar. \*La ejecución proyectada corresponde a un cálculo propio de la DT-CARF a partir del comportamiento histórico.

# Seguimiento recaudo tributario

## Noviembre 2023



Fuente: Informe Mensual de Recaudo de la DIAN y cálculos propios.

Para 2023, las cifras son preliminares y aún no cuentan con desagregación completa de algunos impuestos por lo que la composición puede cambiar. \*La ejecución proyectada corresponde a un cálculo propio de la DT-CARF a partir del comportamiento histórico.

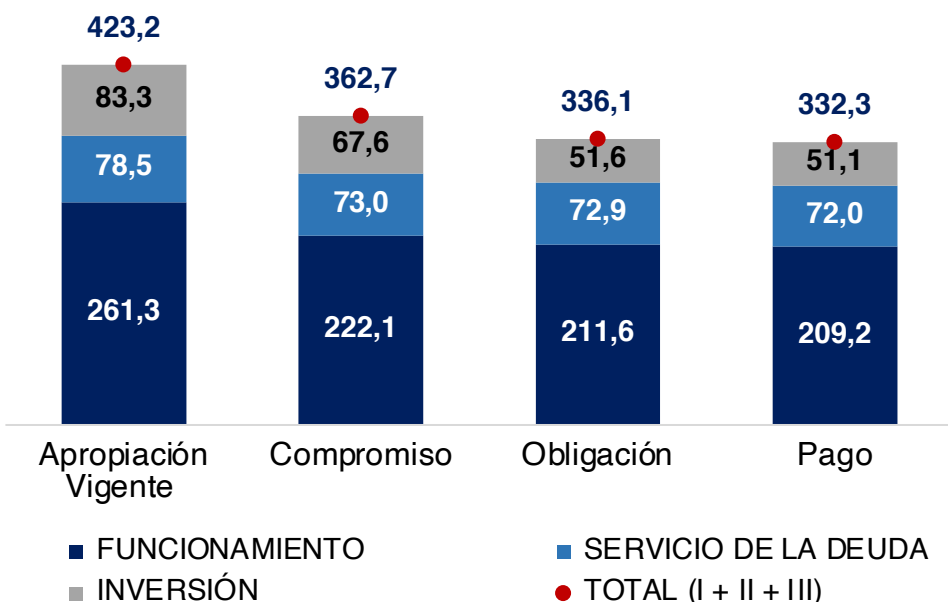
# Seguimiento ejecución PGN

## Noviembre 2023

- **A noviembre de 2023**, se han comprometido COP 362,7 billones del PGN 2023 (85,7% del total PGN de COP 423 billones).
- **El rubro con mayor porcentaje de compromisos es el de servicio de la deuda (93%)**, seguido de funcionamiento (85%).
- **En términos de obligaciones, estas alcanzan COP 336,1 billones** (79,4% del total de apropiaciones). El rubro con mayor porcentaje de obligaciones es Servicio de la deuda (92,9%), seguido de funcionamiento (81%) y la inversión ha obligado el 61,9 % de las apropiaciones.

### Ejecución presupuestal acumulado a noviembre

(Billones de pesos corrientes)



### Ejecución presupuestal acumulada a nov-2023 vs. nov-2022

(%)

Concepto	% Comp./Aprop.		% Oblig./Aprop.		% Pago/Aprop.	
	nov-22	nov-23	nov-22	nov-23	nov-22	nov-23
Funcionamiento	84,0	85,0	79,8	81,0	79,3	80,1
Inversión	88,0	81,1	62,3	61,9	61,6	61,3
Servicio de la deuda	87,3	93,0	87,1	92,9	86,1	91,7
<b>TOTAL</b>	<b>85,4</b>	<b>85,7</b>	<b>77,8</b>	<b>79,4</b>	<b>77,2</b>	<b>78,5</b>

Fuente: Informe Mensual de Ejecución del PGN. MHCP-DGPPTN. Aún no incluye la adición presupuestal aprobada.

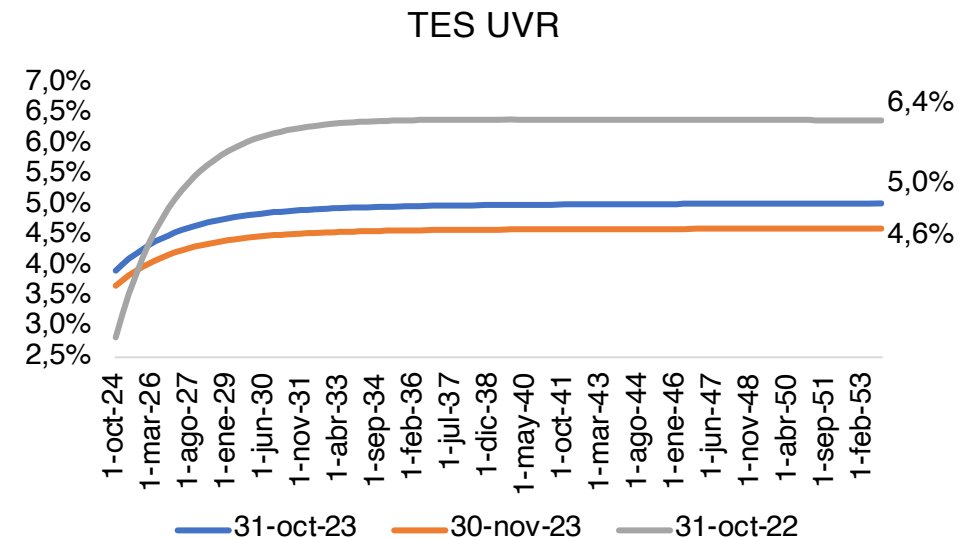
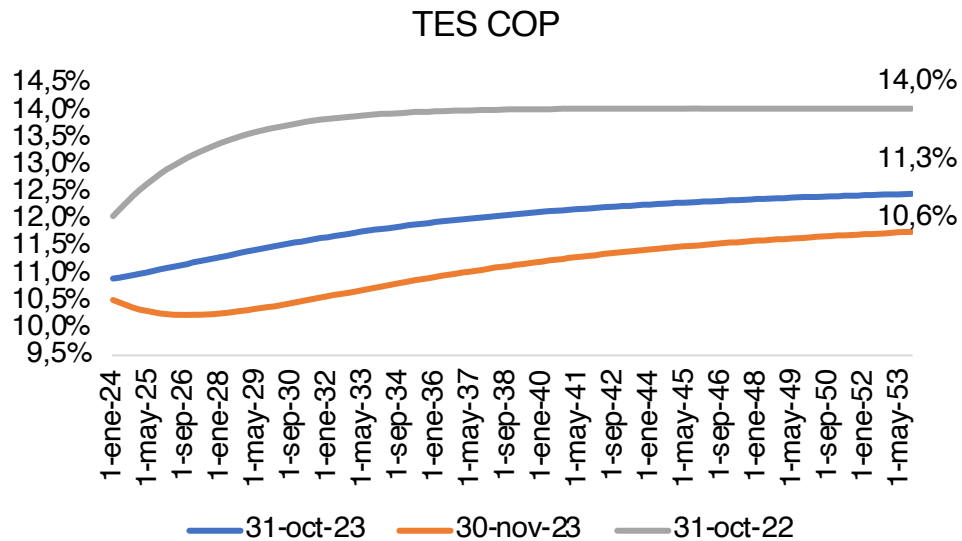
# Seguimiento intereses causados y curvas TES

## Noviembre 2023

- **A noviembre de 2023**, el descuento en colocación<sup>a</sup> (COP 2,6 bill.), se sitúa por debajo del acumulado a octubre de 2022.
- **Las indexaciones<sup>b</sup>** alcanzan COP 14,8 billones, equivalente al 93% de lo programado en MFMP 2023.
- **Las curvas de los TES<sup>c</sup>** a 30 de noviembre muestran rendimientos inferiores al último día de octubre.

### Intereses causados a nov-2023 vs. nov-2022 (%)

Concepto	Acum. nov-2022	Acum. nov-2023	Proyección anual (MFMP 2023)	Acum./Proy. 2023 (%)
Prima o (descuento) en colocación*	-8,4	-2,6	N.D	N.D.
Indexaciones de TES en UVR	15,6	14,8	16,0	93,0



Fuente: Cálculos propios a partir de datos del MHCP y el Banco de la República.

<sup>a</sup> Diferencia entre el valor costo aprobado y valor nominal de las colocaciones de TES por subasta. No incluye colocación por entidades públicas.

<sup>b</sup> Calculado a partir del saldo de deuda en UVR y la variación en UVR.

<sup>c</sup> Calculado a partir de los betas de la curva Nelson y Siegel con parámetros calculados por el BR.



@CARFColombia



Comité Autónomo  
de la Regla Fiscal



@carf.colombia



carf.colombia

Comité Autónomo  
de la Regla Fiscal  
**CARF**