



3 de julio de 2024

SEGUIMIENTO FISCAL

DT-CARF

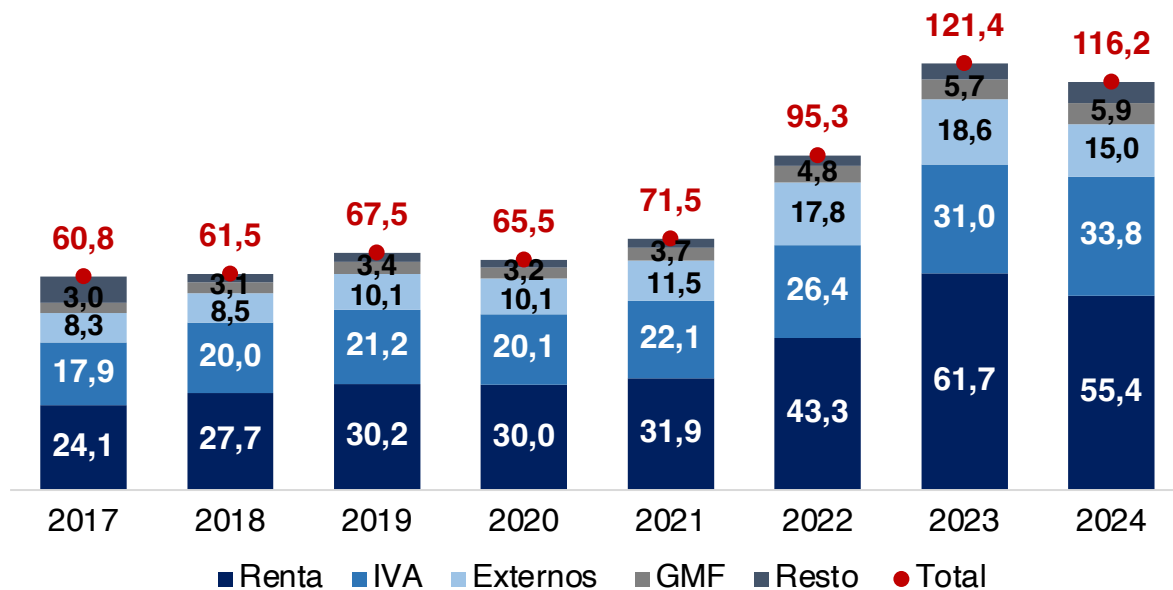
Seguimiento recaudo tributario

Mayo 2024

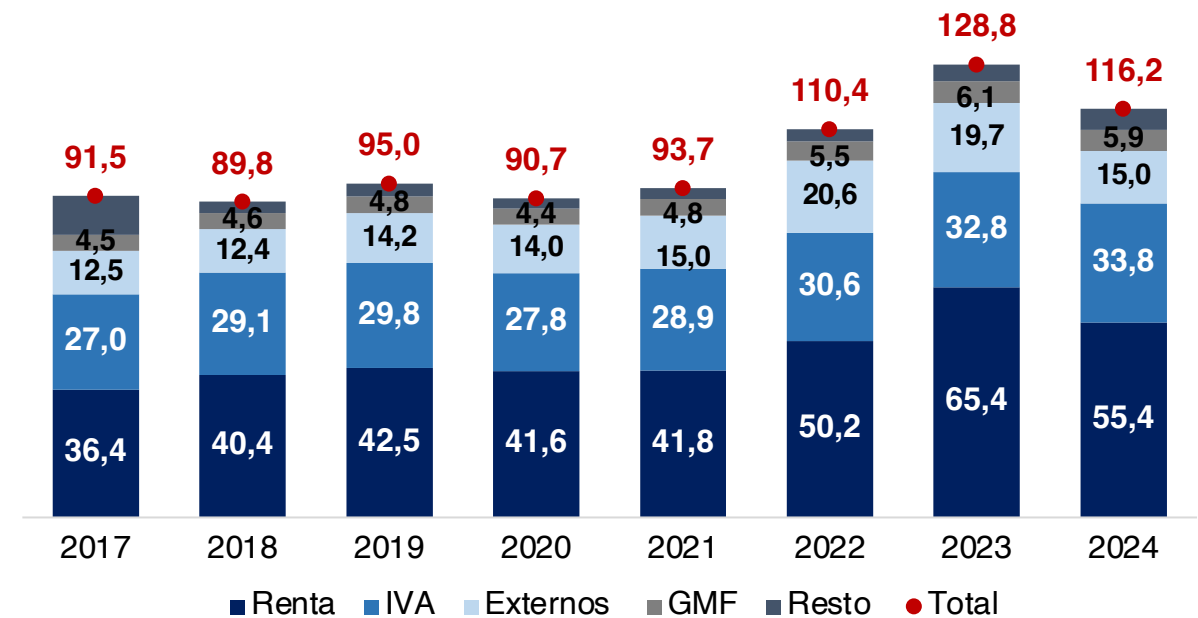
El recaudo acumulado a mayo alcanzó **COP 116,2 billones**, con una reducción de **4,3% nominal** y una **reducción de 9,8% real** frente al acumulado a mayo de 2023.

Esta cifra representa el **41,6% de la meta de recaudo** bruto para 2024 (COP 279,4 billones) y se ubica por debajo de la ejecución proyectada* (42,7%).

Recaudo acumulado a Mayo por tipo de impuesto
(Billones de pesos corrientes)



Recaudo acumulado a Mayo por tipo de impuesto
(Billones de pesos constantes de 2024)

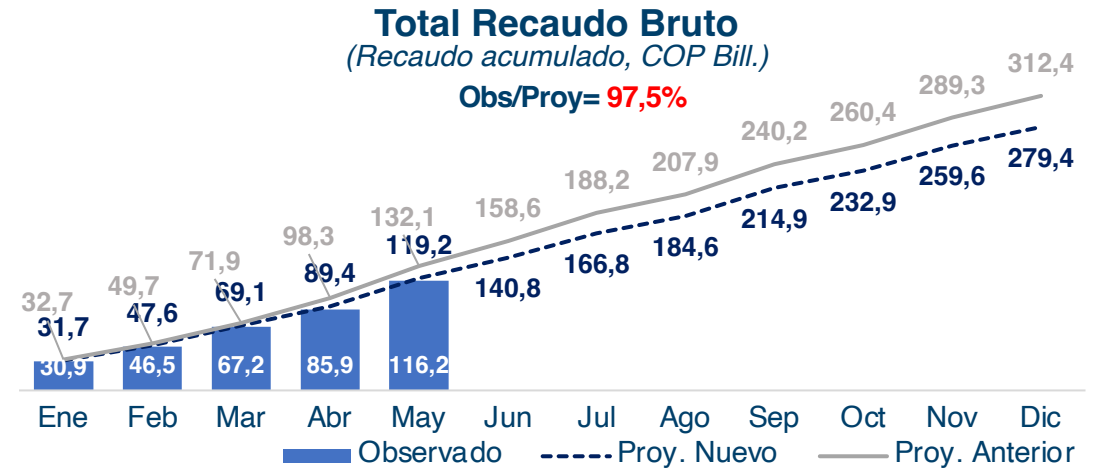
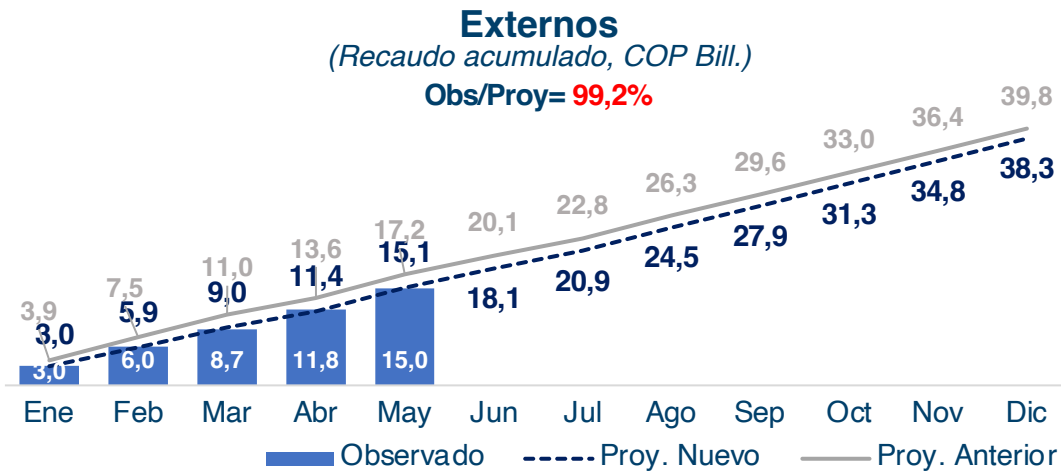
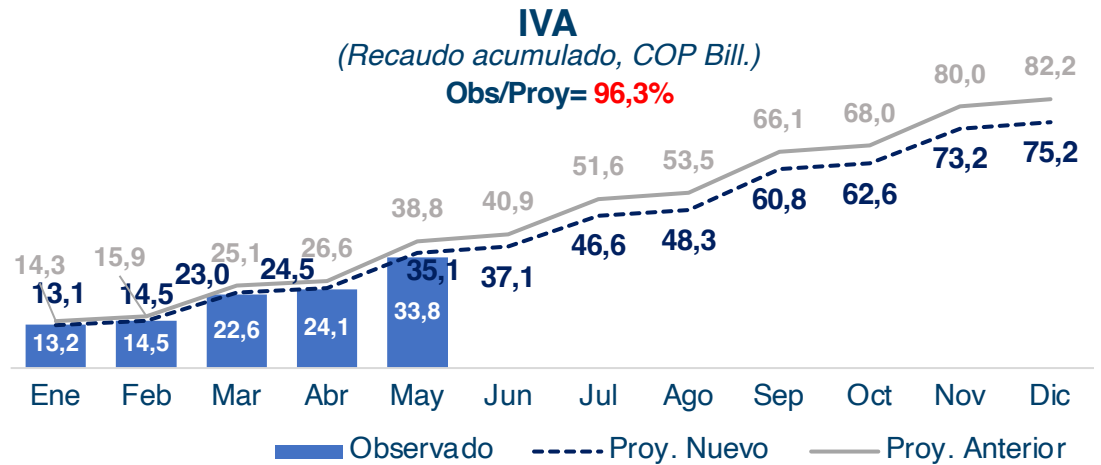
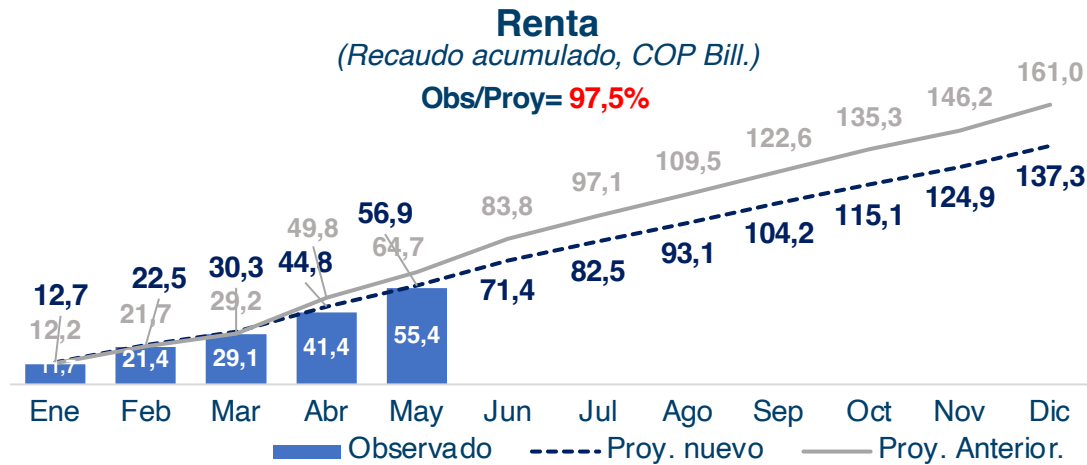


Fuente: Estadísticas Mensuales de Recaudo de la DIAN y cálculos propios.

Para 2024, las cifras son preliminares y aún no cuentan con desagregación completa de algunos impuestos por lo que la composición puede cambiar. *La ejecución proyectada corresponde a un cálculo propio de la DT-CARF a partir del comportamiento histórico.

Seguimiento recaudo tributario

Mayo 2024



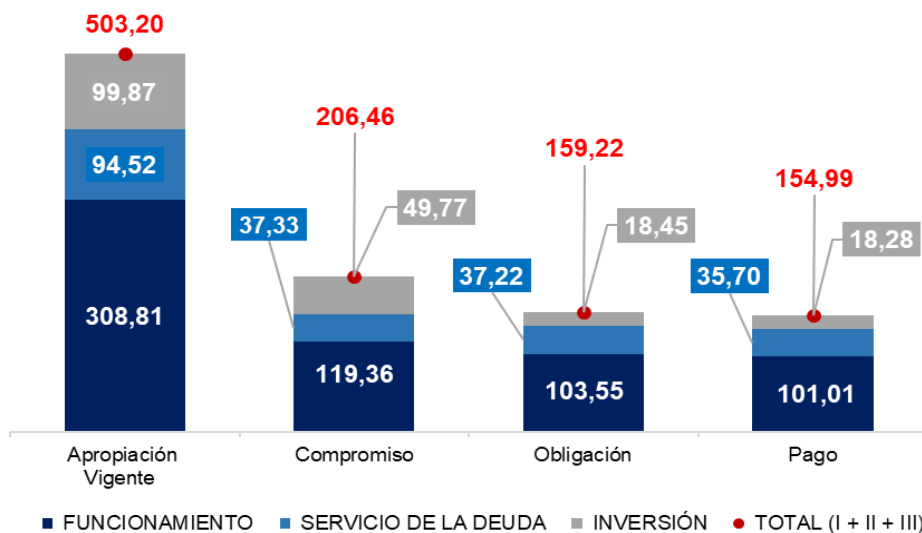
Fuente: Estadísticas Mensuales de Recaudo de la DIAN y cálculos propios. Las cifras son preliminares y aún no cuentan con desagregación completa de algunos impuestos, por lo que la composición puede cambiar posteriormente. *La ejecución proyectada corresponde a un cálculo propio de la DT-CARF a partir del comportamiento histórico del recaudo. En la línea gris se presenta la meta del seguimiento antes del ajuste del MFMP y en la línea punteada se actualiza la meta con la información del MFMP 2024.

Seguimiento ejecución PGN

Mayo 2024

- **A Mayo de 2024**, se han comprometido **COP 206,46 billones** del PGN 2024 (**41%** del total PGN de COP 503,2 billones). El rubro con mayor porcentaje de compromisos es la **Inversión (49,8%)**, seguido de **Servicio a la Deuda (39,5%)**.
- **En términos de obligaciones**, estas alcanzan COP **159,22 billones** (**31,6%** del total de apropiaciones). El rubro con mayor porcentaje de obligaciones es **Servicio a la Deuda (39,4%)**, seguido de **Funcionamiento (33,5%)**, mientras la **Inversión** ha obligado el **18,5%** de las apropiaciones.

Ejecución presupuestal acumulada a Mayo (Billones de pesos corrientes)



Ejecución presupuestal acumulada a May-2024 vs. May-2023 (%)

Concepto	Compromisos		Obligaciones		Pagos	
	% Comp./Aprop.		% Oblig./Aprop.		% Pago/Aprop.	
	may-23	may-24	may-23	may-24	may-23	may-24
Funcionamiento	36,6	38,7	28,7	33,5	28,0	32,7
Inversión	50,8	49,8	21,3	18,5	21,2	18,3
Servicio de la deuda	54,2	39,5	54,0	39,4	52,6	37,8
TOTAL	42,6	41,0	32,2	31,6	31,5	30,8

Seguimiento intereses causados y curvas TES

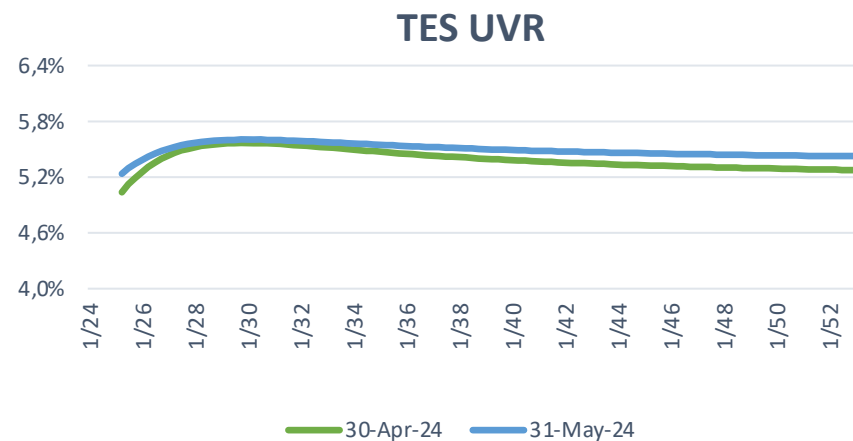
Mayo 2024

- **A mayo de 2024**, el descuento en colocación^a (COP **2,79 billones.**), se sitúa marginalmente por debajo del acumulado a Abril de 2023 lo que implica que el gobierno recibió en caja un valor inferior al valor nominal emitido.
- **Las indexaciones^b** alcanzan COP **6,58 billones**, equivalente al **54,2%** de lo programado en PF 2024. Este componente hace parte de los intereses causados que se incluyen en el déficit fiscal (por encima de la línea) pero no generan pagos de caja.
- **Las curvas de los TES^c** a 30 de Abril muestran rendimientos mayores a las del 30 de abril. El rendimiento de mercado es indicativo del interés que el mercado requiere sobre la deuda pública y su comparación con los cupones de los TES permite establecer si se colocan con prima o a descuento, al momento de emitirlos.

Intereses causados a May-2023 vs. May-2024

Billones de pesos

Concepto	Acum. May-2023	Acum. May-2024	Proyección anual (MFMP 2024)	Acum./Proy. 2024 (%)
Prima o (descuento) en colocación*	-1,65	-2,79	N.D	N.D.
Indexaciones de TES en UVR	10,05	6,58	12,14	54,20



Fuente: Cálculos propios a partir de datos del MHCP y el Banco de la República. ^a Diferencia entre el valor costo aprobado y valor nominal de las colocaciones de TES de largo plazo por subasta. No incluye colocación por entidades públicas. ^b Calculado a partir del saldo de deuda en UVR y la variación en UVR. ^c Calculado a partir de los betas de la curva Nelson y Siegel con parámetros calculados por el BR.



@CARFColombia



Comité Autónomo
de la Regla Fiscal



@carf.colombia



carf.colombia

Comité Autónomo
de la Regla Fiscal
CARF